



Programa de Estabilidad 2021-2024

30 de abril de 2021

España en 2020 ha movilizado un volumen de recursos inédito para hacer frente a la COVID-19

Esos recursos equivalen al 20% del PIB:



Se han destinado a proteger la renta de los trabajadores y el tejido productivo y preservar el Estado del bienestar



Han evitado un escenario que hubiera supuesto:

- ❖ Caída del PIB del 25%
- ❖ Aumento del paro en tres millones de personas

Casi 9 de cada 10 euros de aumento del gasto se han destinado a mitigar los efectos de la COVID-19

Entre las medidas más destacadas aprobadas por el Gobierno para fortalecer los servicios públicos y proteger el empleo se encuentran:

- ✓ ERTE, Incapacidad Temporal y Cese de Actividad → 21.520 M €
- ✓ Gastos COVID y sociosanitarios en las CC AA → 8.284 M €
- ✓ Exoneraciones ERTE y Autónomos → 7.791 M €
- ✓ Resto de gastos Covid → 7.312 M €

Factores de recuperación en 2021

A pesar de la caída del PIB del 10,8% en 2020, existen varios factores que contribuirán a iniciar la recuperación económica, social y sanitaria este año:

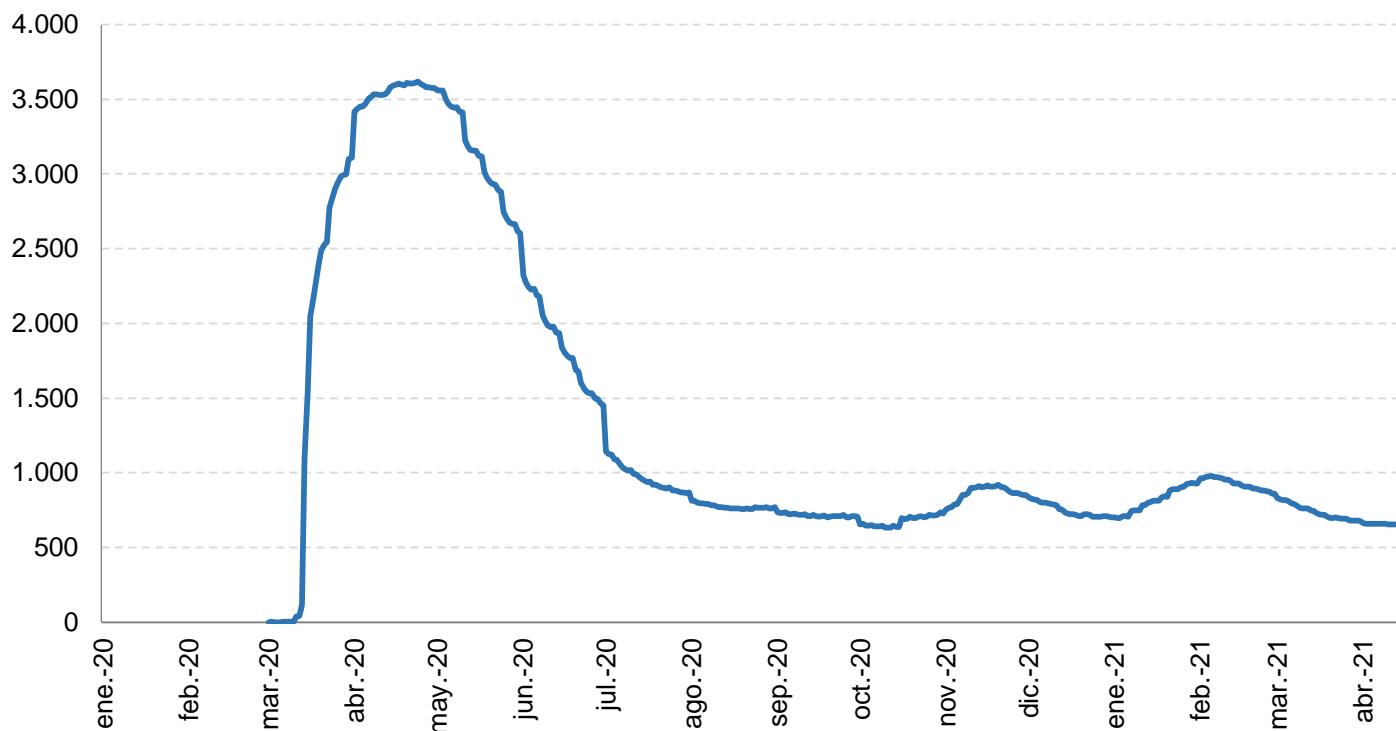
- **ACELERACIÓN DEL PROCESO DE VACUNACIÓN:**
 - ✓ Se mantiene el objetivo de tener vacunada al **70%** de la población a finales de **agosto**.
- **APLICACIÓN DE LOS PGE 2021**, que ponen el énfasis en la reconstrucción social y económica:
 - ✓ Unas cuentas públicas que incluyen 27.000 millones de **fondos europeos**.
- **PLAN DE RECUPERACIÓN, TRANSFORMACIÓN Y RESILIENCIA:**
 - ✓ Incluye 110 inversiones, que movilizarán casi 70.000 millones de euros para **transformar el modelo productivo**.

A finales de 2022 se recuperarán los niveles de actividad previos a la pandemia

PERSPECTIVAS MACROECONÓMICAS 2019-2024

	2019	2020	2021	2022	2023	2024
PIB real	2,0	-10,8	6,5	7,0	3,5	2,1
Consumo privado	0,9	-12,1	7,3	6,9	2,8	1,7
Consumo público	2,3	3,8	2,5	1,5	0,6	0,0
Inversión (FBCF)	2,7	-11,4	10,3	12,3	8,8	1,7
Exportaciones	2,3	-20,2	9,2	10,3	2,8	2,5
Importaciones	0,7	-15,8	10,3	10,0	3,3	0,4
PIB nominal	3,4	-9,9	7,8	8,6	5,2	4,0
Empleo	2,3	-7,5	4,0	2,7	1,1	0,9
Tasa de paro (%)	14,1	15,5	15,2	14,1	13,2	12,7

Un 80% de los trabajadores que estuvieron en ERTE en el máximo de la crisis ya se han reincorporado



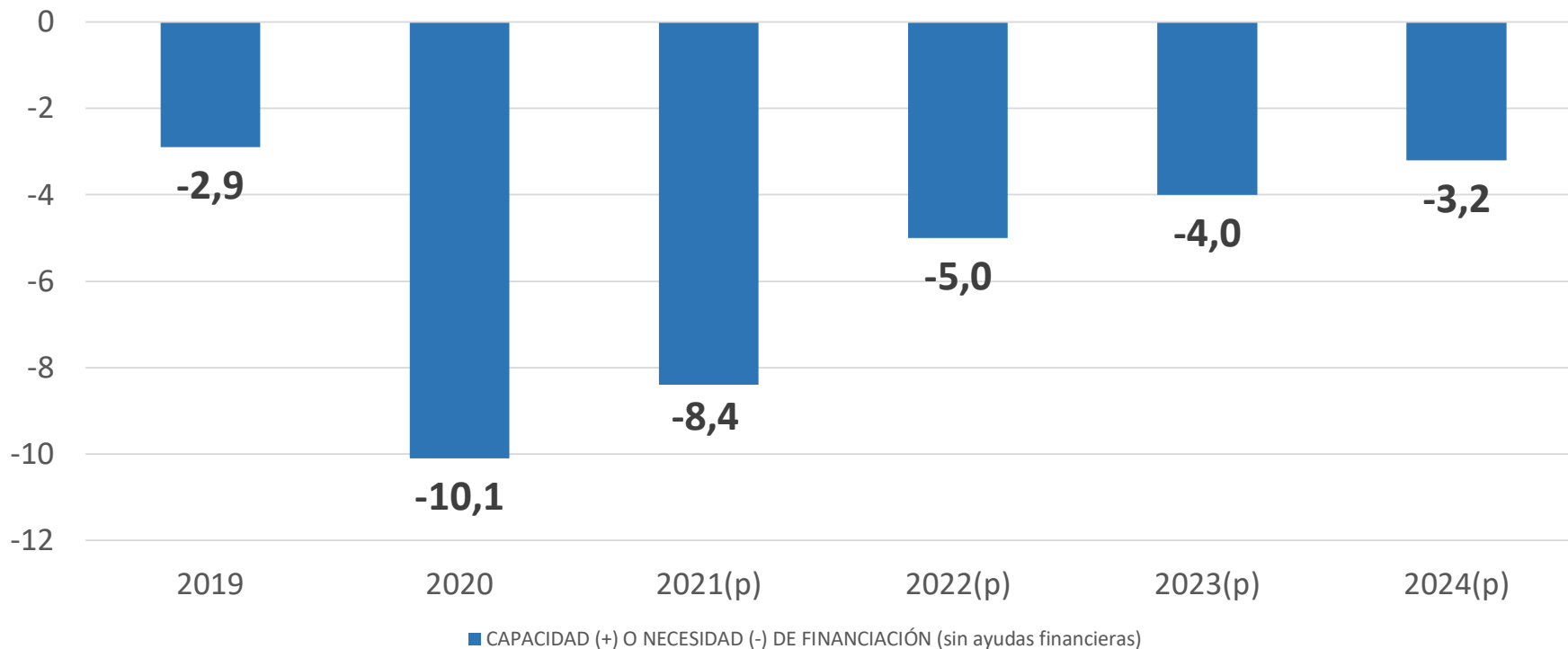
Las personas en ERTE han pasado de 970.000 en el pico de la tercera ola, en febrero de 2021, a 650.000 a inicios de abril

- Fuente: MISSM
- Cifras en miles de personas



El déficit registrará en 2021 su segundo mayor descenso de la serie histórica

EVOLUCIÓN Y PREVISIONES DEL SALDO FISCAL DE LAS ADMINISTRACIONES PÚBLICAS (% PIB)





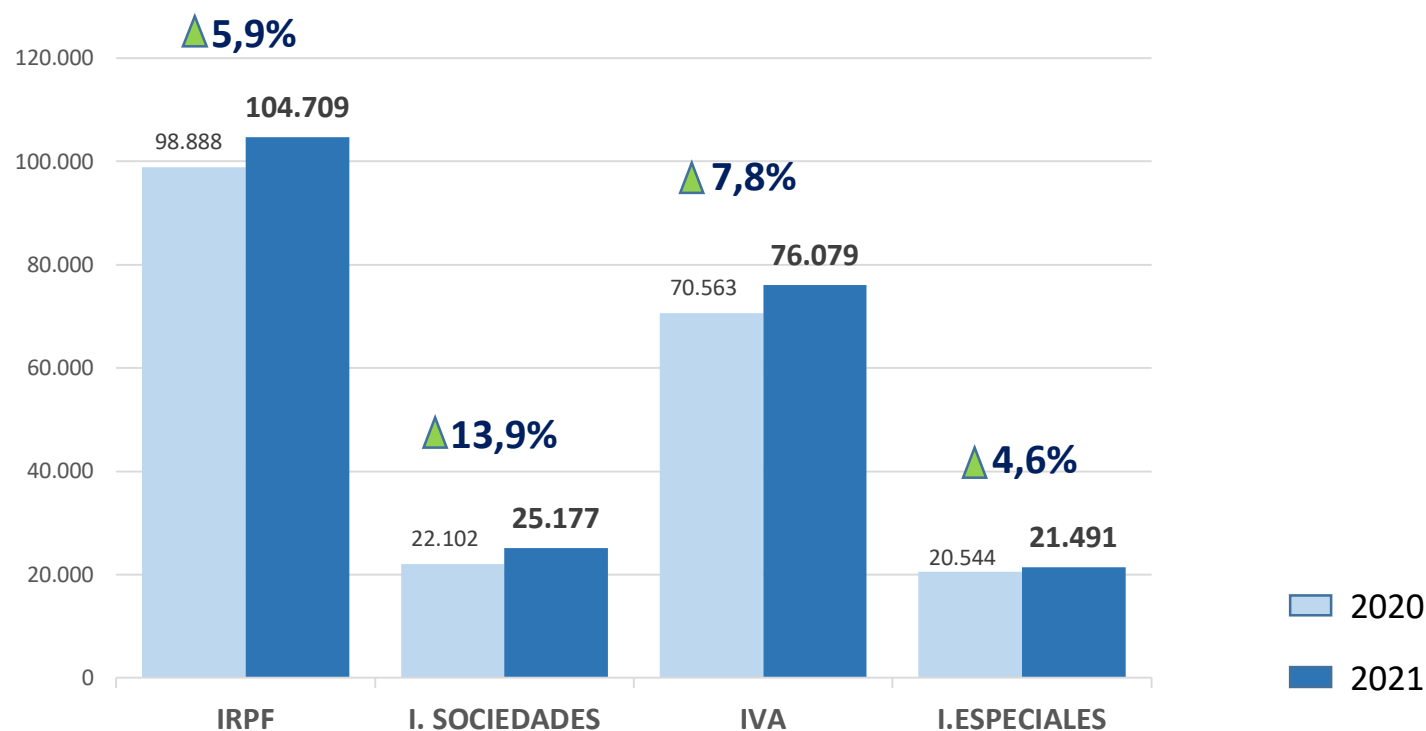
La Administración Central asume la mayor parte del coste de la pandemia

PREVISIONES POR SUBSECTORES

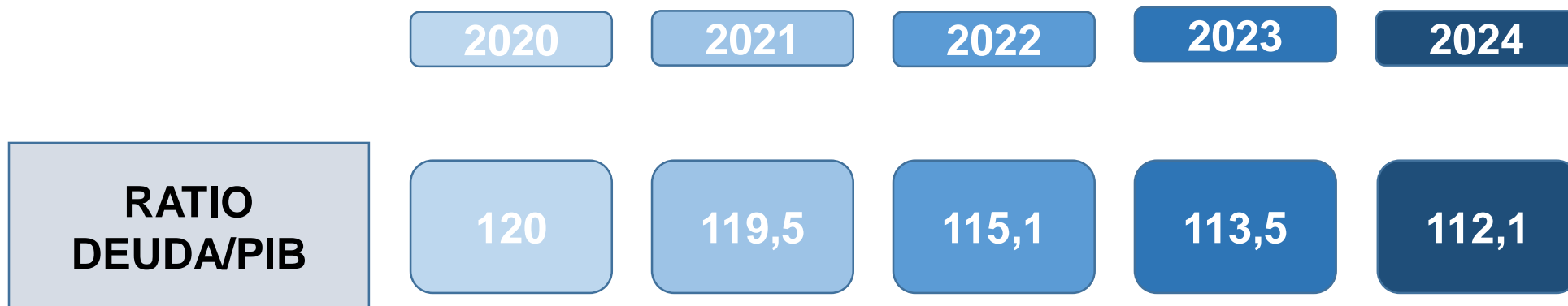
	2021	2022	2023	2024
Administración Central	-6,3	-3,5	-3,1	-2,5
Comunidades Autónomas	-0,7	-0,6	-0,4	-0,2
Corporaciones Locales	0,0	0,0	0,3	0,3
Seguridad Social	-1,5	-0,8	-0,7	-0,7
ADMINISTRACIONES PÚBLICAS	-8,4	-5,0	-4,0	-3,2

La previsión de recaudación tributaria aumenta un 7,6% hasta los 275.243 millones en 2021, impulsada por el crecimiento económico

TODAS LAS FIGURAS TRIBUTARIAS CRECEN



Previsión de evolución de la deuda pública



- ✓ La deuda pública empezará a descender este año.
- ✓ Esta tendencia continuará los siguientes ejercicios, gracias al crecimiento del PIB y a la reducción del déficit.

Plan de Recuperación, Transformación y Resiliencia



Ya se han distribuido entre las CCAA más de 2.000 millones de euros